2　被扶養者／件数・医療費状況（診療月）

（1）入 院 件 数

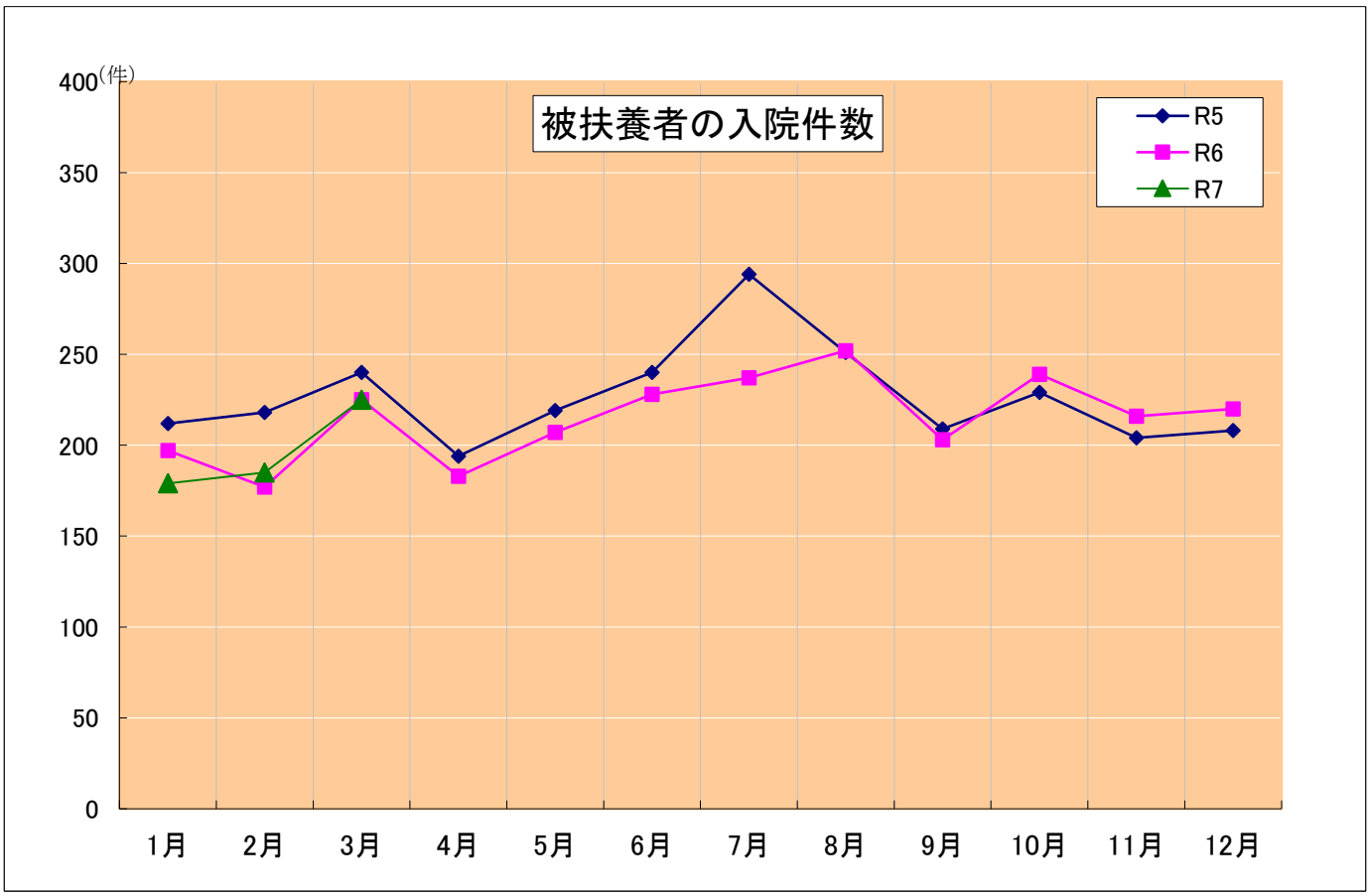

注　診療月で集計しているため、データ更新には2～3ヵ月の遅れが生じます。

（単位：件）

診　療　月		1月	2月	3月	4月	5月	6月
件数	R5	212	218	240	194	219	240
	R6	197	177	225	183	207	228
	R7	179	185	225	0	0	0

診　療　月		7月	8月	9月	10月	11月	12月
件数	R5	294	251	209	229	204	208
	R6	237	252	203	239	216	220
	R7	0	0	0	0	0	0

令和5年年間件数		令和6年年間件数		令和7年累計比較（件）	
件数	前年比	件数	前年比	件数	前年比
2,718	－－	2,584	△ 134	589	△ 10

(2) 入 院 医 療 費

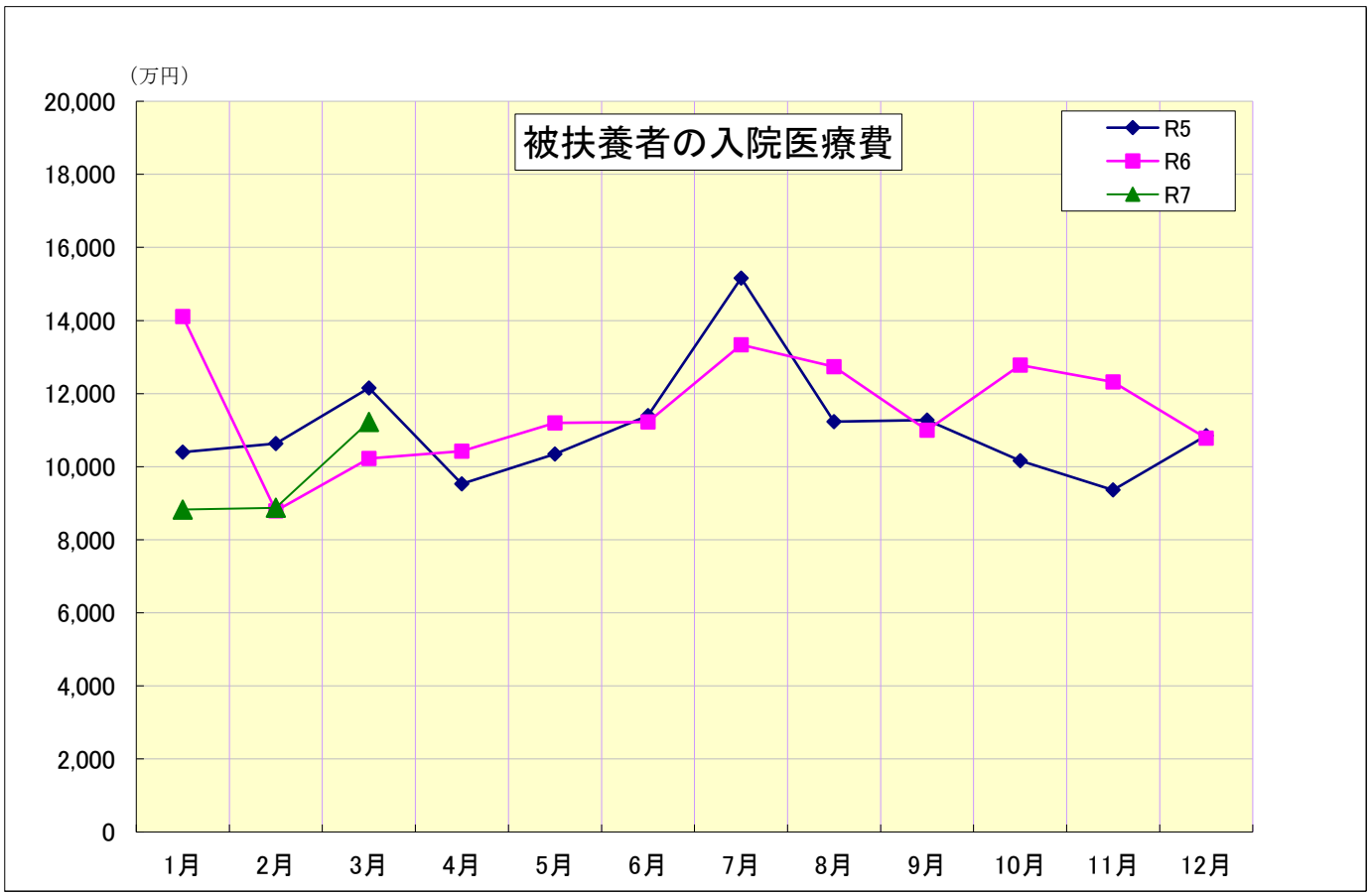

注1 診療月で集計しているため、データ更新には2～3ヵ月の遅れが生じます。
　2 共済組合負担分と医療機関の窓口で支払った金額の合計額を表示しています。

（単位：円）

診 療 月		1月	2月	3月	4月	5月	6月
医療費	R5	103,969,621	106,363,750	121,558,111	95,271,554	103,477,658	114,004,221
	R6	141,052,458	87,901,942	102,278,538	104,254,080	111,983,086	112,197,798
	R7	88,270,511	88,725,264	112,247,921	0	0	0

診 療 月		7月	8月	9月	10月	11月	12月
医療費	R5	151,631,026	112,322,328	112,721,701	101,596,939	93,599,311	108,487,655
	R6	133,336,614	127,368,498	109,997,334	127,779,890	123,174,102	107,821,321
	R7	0	0	0	0	0	0

令和5年年間件数		令和6年年間件数		令和7年累計比較（円）	
医療費	前年比	医療費	前年比	医療費	前年比
1,325,003,875	－－	1,389,145,661	64,141,786	289,243,696	△ 41,989,242

2　被扶養者／件数・医療費状況（診療月）

（1）外 来 件 数

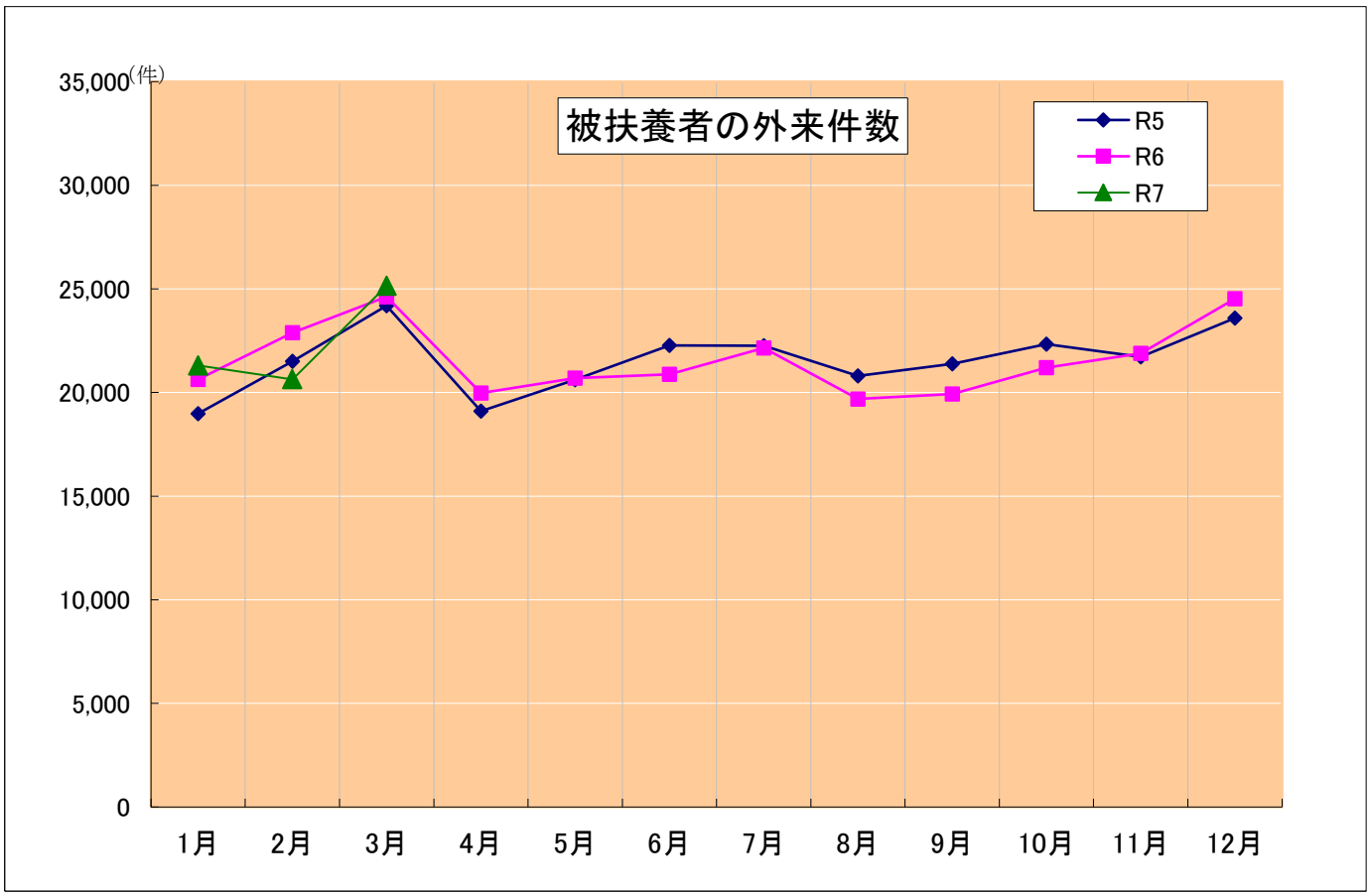

注1　診療月で集計しているため、データ更新には2～3ヵ月の遅れが生じます。
　2　件数には、調剤分は含まれません。

（単位：件）

診　療　月		1月	2月	3月	4月	5月	6月
件数	R5	18,983	21,508	24,187	19,093	20,614	22,279
	R6	20,627	22,886	24,623	19,966	20,695	20,877
	R7	21,305	20,633	25,151	0	0	0

診　療　月		7月	8月	9月	10月	11月	12月
件数	R5	22,250	20,807	21,378	22,340	21,726	23,583
	R6	22,150	19,690	19,921	21,199	21,884	24,517
	R7	0	0	0	0	0	0

令和5年年間件数		令和6年年間件数		令和7年累計比較（円）	
件数	前年比	件数	前年比	件数	前年比
258,748	－－	259,035	287	67,089	△ 1,047

(2) 外 来 医 療 費

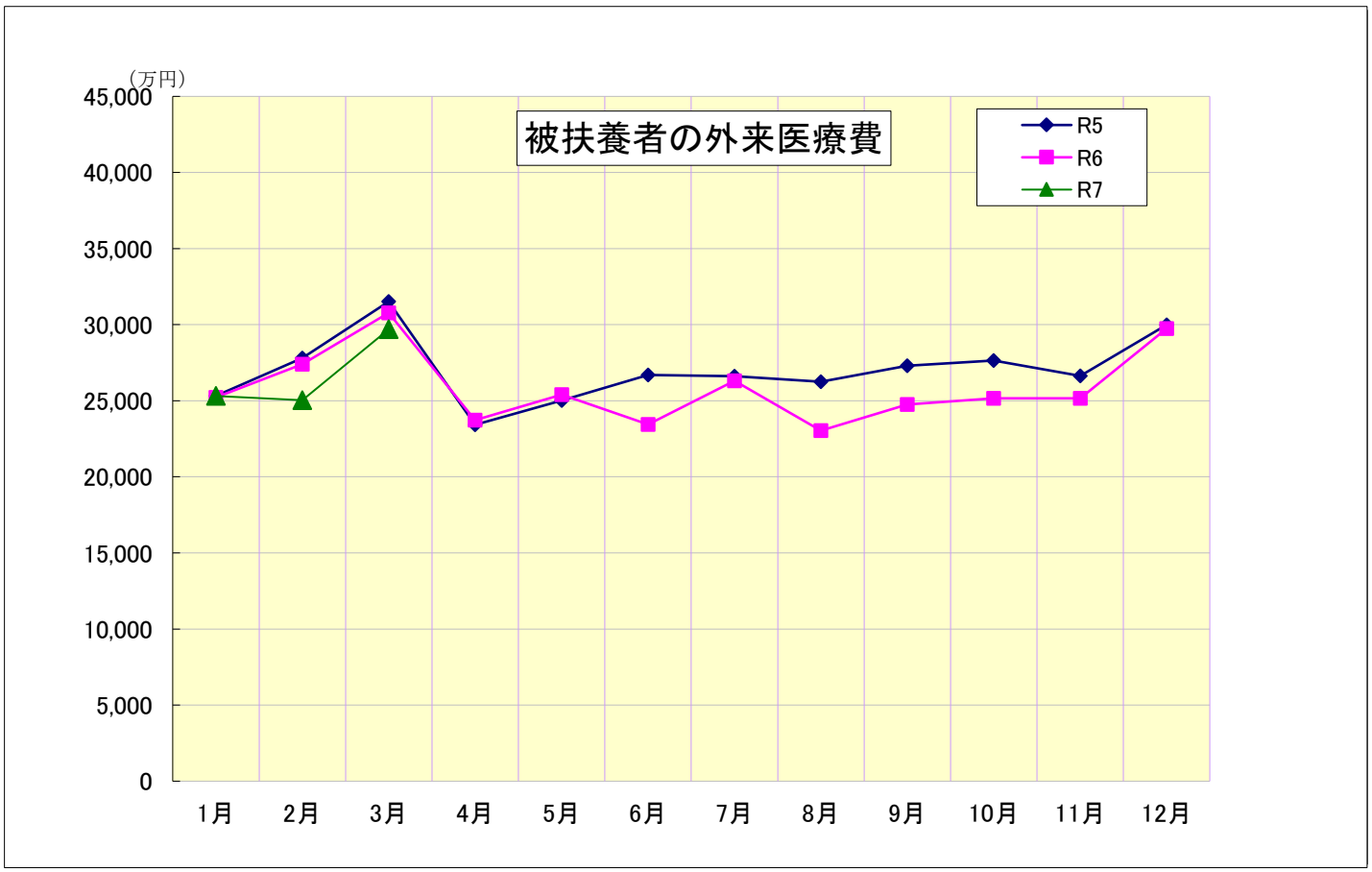

注1 診療月で集計しているため、データ更新には2～3ヵ月の遅れが生じます。
2 医療費は調剤分を含みます。
3 共済組合負担分と医療機関の窓口で支払った金額の合計額を表示しています。

(単位:円)

診 療 月		1月	2月	3月	4月	5月	6月
医療費	R5	253,208,755	278,134,712	315,157,696	234,205,950	250,259,392	267,033,694
	R6	252,141,748	273,976,259	307,764,401	237,228,102	254,034,702	234,462,416
	R7	253,124,429	250,340,982	296,962,419	0	0	0

診 療 月		7月	8月	9月	10月	11月	12月
医療費	R5	266,195,947	262,502,397	273,067,167	276,358,017	266,255,733	299,841,857
	R6	263,050,130	230,367,810	247,554,410	251,650,756	251,642,783	297,341,250
	R7	0	0	0	0	0	0

令和5年年間件数		令和6年年間件数		令和7年累計比較(円)	
医療費	前年比	医療費	前年比	医療費	前年比
3,242,221,317	－－	3,101,214,767	△ 141,006,550	800,427,830	△ 33,454,578

2　被扶養者／件数・医療費状況（診療月）

（1）　歯　科　件　数

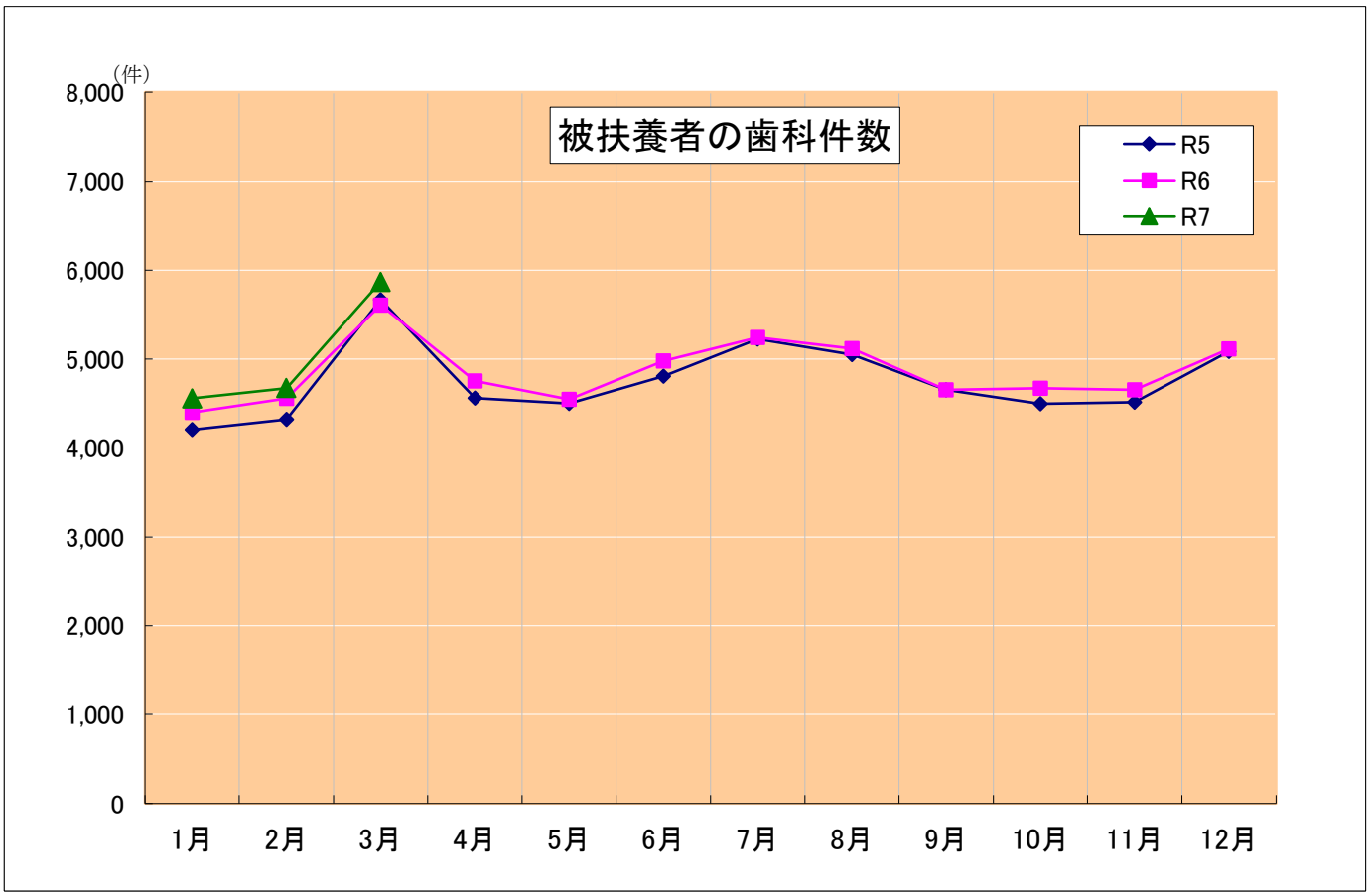

注　診療月で集計しているため、データ更新には2～3ヵ月の遅れが生じます。

（単位：件）

診　療　月		1月	2月	3月	4月	5月	6月
件数	R5	4,205	4,320	5,668	4,561	4,500	4,806
	R6	4,398	4,557	5,608	4,754	4,544	4,978
	R7	4,557	4,671	5,869	0	0	0

診　療　月		7月	8月	9月	10月	11月	12月
件数	R5	5,223	5,051	4,654	4,495	4,515	5,084
	R6	5,243	5,118	4,654	4,670	4,651	5,115
	R7	0	0	0	0	0	0

令和5年年間件数		令和6年年間件数		令和7年累計比較（円）	
件数	前年比	件数	前年比	件数	前年比
57,082	－－	58,290	1,208	15,097	534

(2) 歯 科 医 療 費

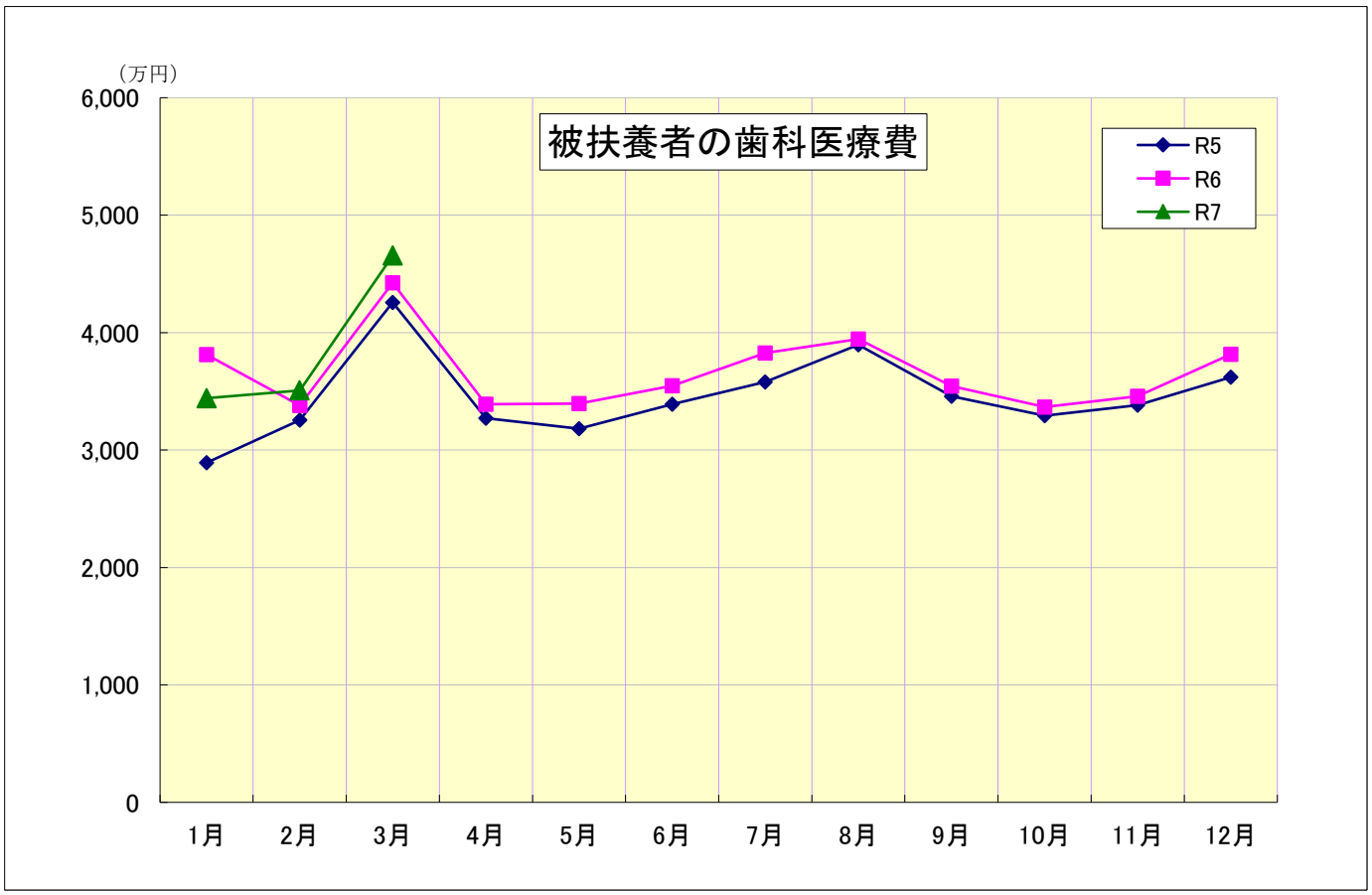

注1 診療月で集計しているため、データ更新には2～3ヵ月の遅れが生じます。
2 共済組合負担分と医療機関の窓口で支払った金額の合計額を表示しています。

(単位:円)

診 療 月		1月	2月	3月	4月	5月	6月
医療費	R5	28,923,509	32,543,162	42,570,269	32,716,131	31,807,455	33,903,274
	R6	38,123,774	33,786,551	44,233,862	33,905,337	33,963,690	35,483,928
	R7	34,415,211	35,073,293	46,571,700	0	0	0

診 療 月		7月	8月	9月	10月	11月	12月
医療費	R5	35,809,385	38,970,874	34,570,747	32,921,094	33,814,751	36,203,143
	R6	38,248,638	39,462,764	35,435,110	33,667,849	34,574,630	38,150,977
	R7	0	0	0	0	0	0

令和5年年間件数		令和6年年間件数		令和7年累計比較(円)	
医療費	前年比	医療費	前年比	医療費	前年比
414,753,794	－－	439,037,110	24,283,316	116,060,204	△ 83,983