1　組合員／件数･医療費状況（診療月）

（1）入 院 件 数

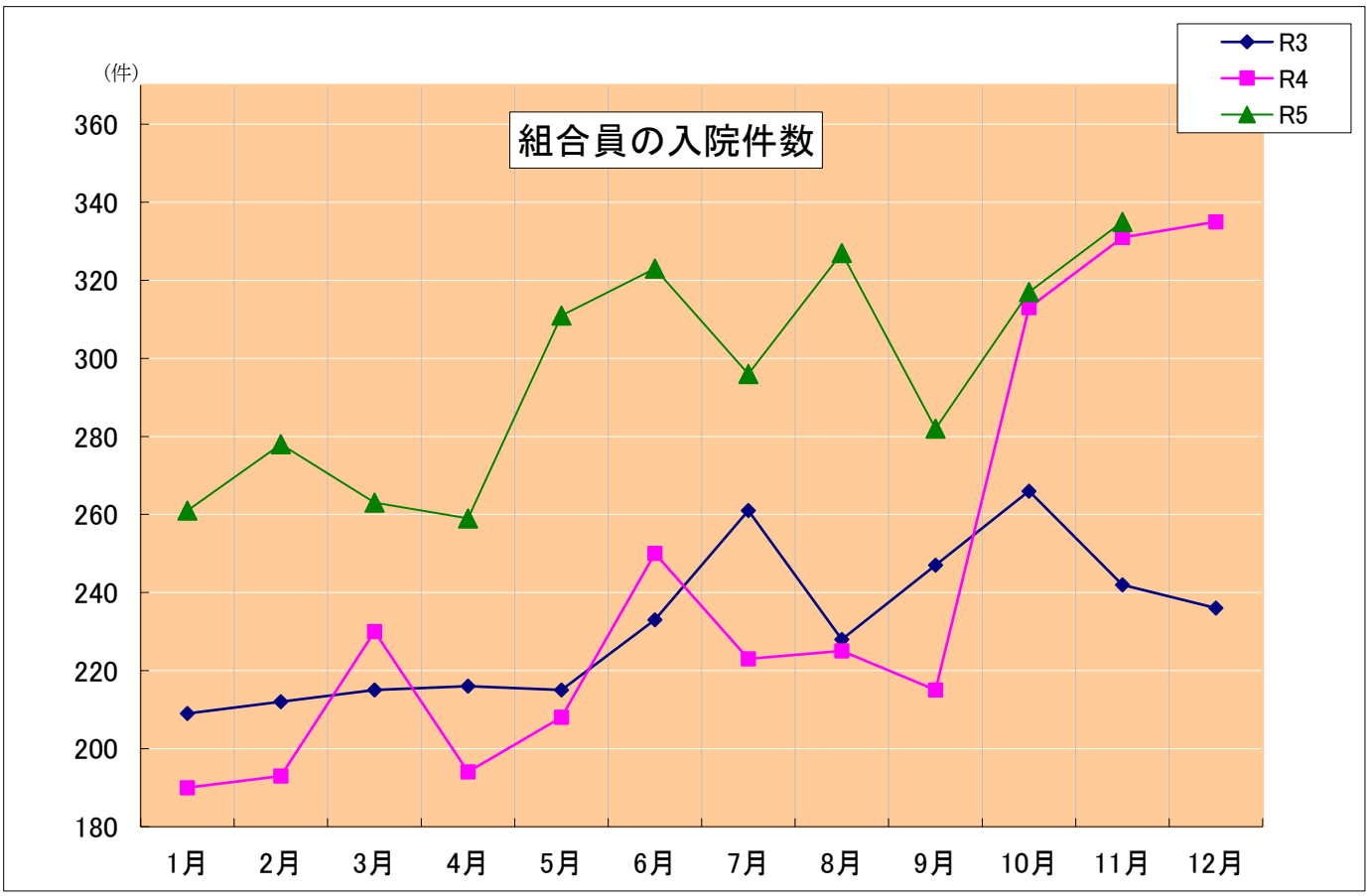

注　診療月で集計しているため、データ更新には2～3ヵ月の遅れが生じます。

（単位：件）

診　療　月		1月	2月	3月	4月	5月	6月
件数	R3	209	212	215	216	215	233
	R4	190	193	230	194	208	250
	R5	261	278	263	259	311	323

診　療　月		7月	8月	9月	10月	11月	12月
件数	R3	261	228	247	266	242	236
	R4	223	225	215	313	331	335
	R5	296	327	282	317	335	0

令和3年年間件数		令和4年年間件数		令和5年累計比較（件）	
件数	前年比	件数	前年比	件数	前年比
2,780	－－	2,907	127	3,252	680

（2） 入 院 医 療 費

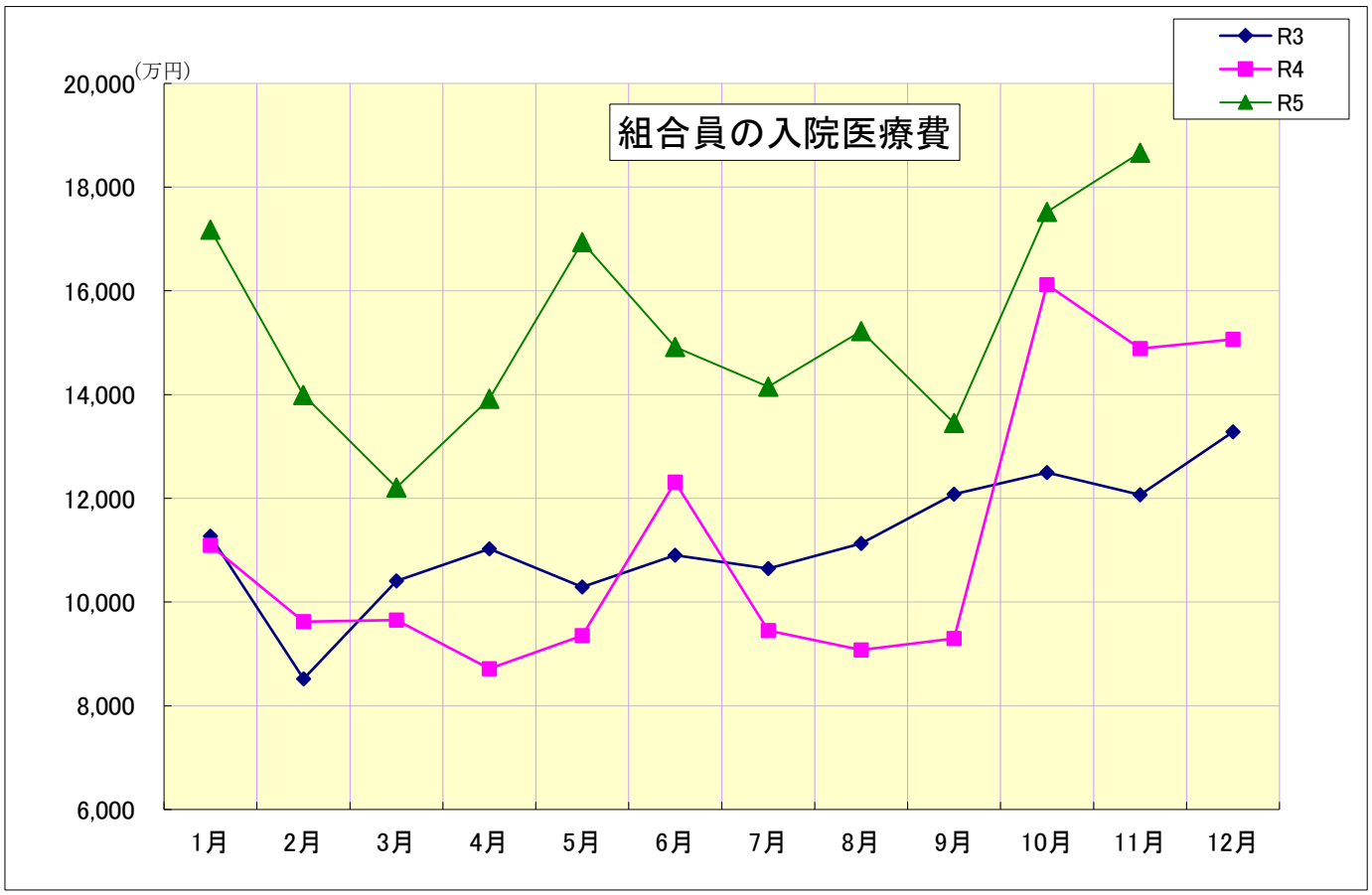

注1 診療月で集計しているため、データ更新には2～3ヵ月の遅れが生じます。
　2 共済組合負担分と医療機関の窓口で支払った金額の合計額を表示しています。

（単位：円）

診 療 月		1月	2月	3月	4月	5月	6月
医療費	R3	112,717,055	85,191,267	104,047,176	110,261,145	102,880,746	109,028,677
	R4	110,955,461	96,233,827	96,494,103	87,154,716	93,500,112	123,124,799
	R5	171,819,799	139,898,661	122,088,088	139,189,092	169,397,000	149,160,846

診 療 月		7月	8月	9月	10月	11月	12月
医療費	R3	106,443,033	111,320,489	120,791,823	124,951,430	120,655,047	132,808,261
	R4	94,482,446	90,780,515	92,985,218	161,196,892	148,896,425	150,673,980
	R5	141,499,915	152,249,452	134,528,927	175,223,730	186,635,721	0

令和3年年間件数		令和4年年間件数		令和5年累計比較（円）	
医療費	前年比	医療費	前年比	医療費	前年比
1,341,096,149	－－	1,346,478,494	5,382,345	1,681,691,231	485,886,717

1　組合員／件数・医療費状況（診療月）

（1）外 来 件 数

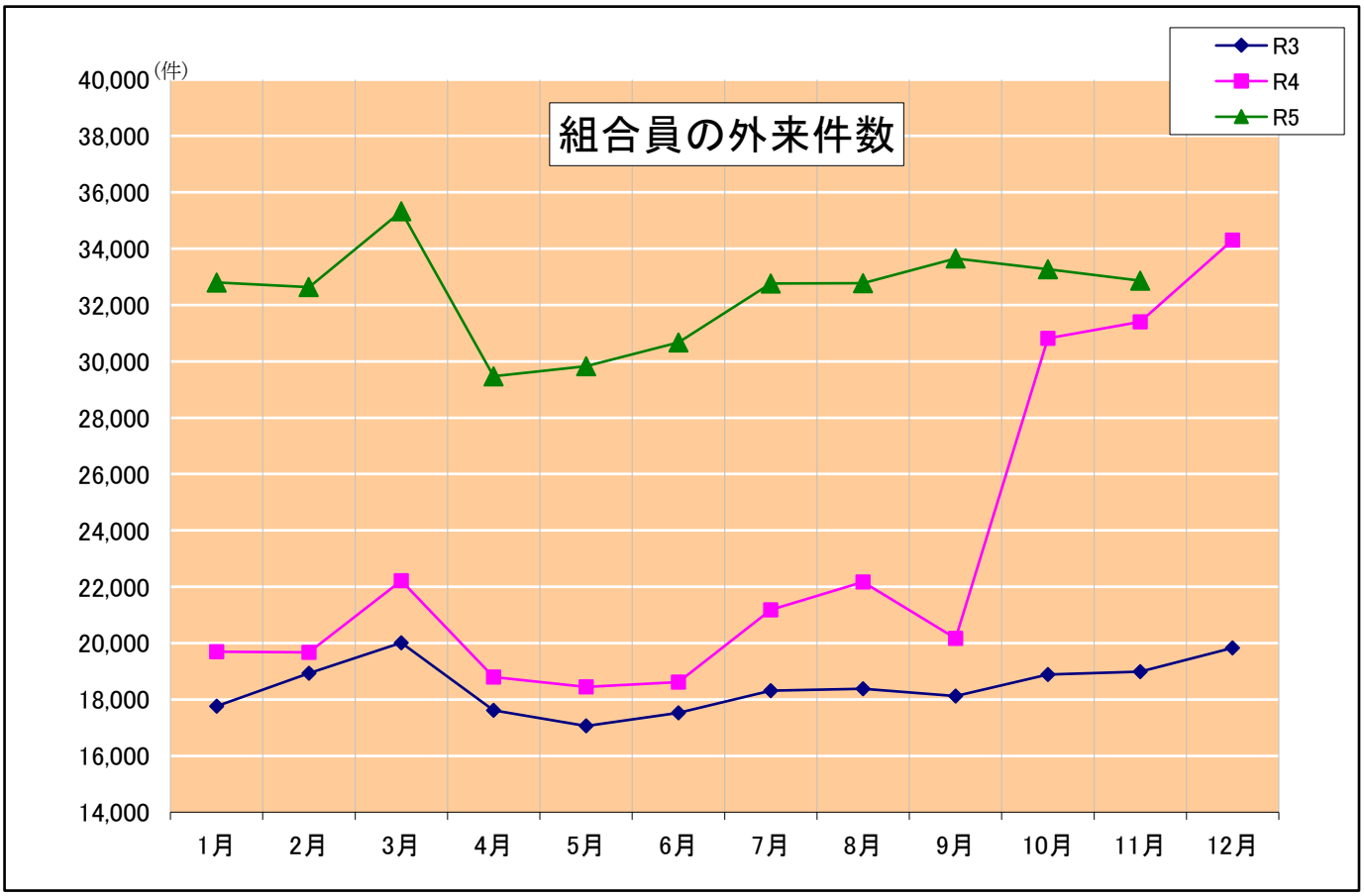

注1　診療月で集計しているため、データ更新には2～3ヵ月の遅れが生じます。
　2　件数には、調剤分は含まれません。

（単位：件）

診　療　月		1月	2月	3月	4月	5月	6月
件数	R3	17,762	18,931	20,014	17,620	17,060	17,521
	R4	19,701	19,672	22,221	18,792	18,446	18,616
	R5	32,802	32,635	35,325	29,473	29,831	30,677

診　療　月		7月	8月	9月	10月	11月	12月
件数	R3	18,316	18,383	18,127	18,890	18,992	19,829
	R4	21,181	22,170	20,172	30,818	31,400	34,307
	R5	32,765	32,775	33,654	33,272	32,866	0

令和3年年間件数		令和4年年間件数		令和5年累計比較（件）	
件数	前年比	件数	前年比	件数	前年比
221,445	－－	277,496	56,051	356,075	112,886

(2) 外 来 医 療 費

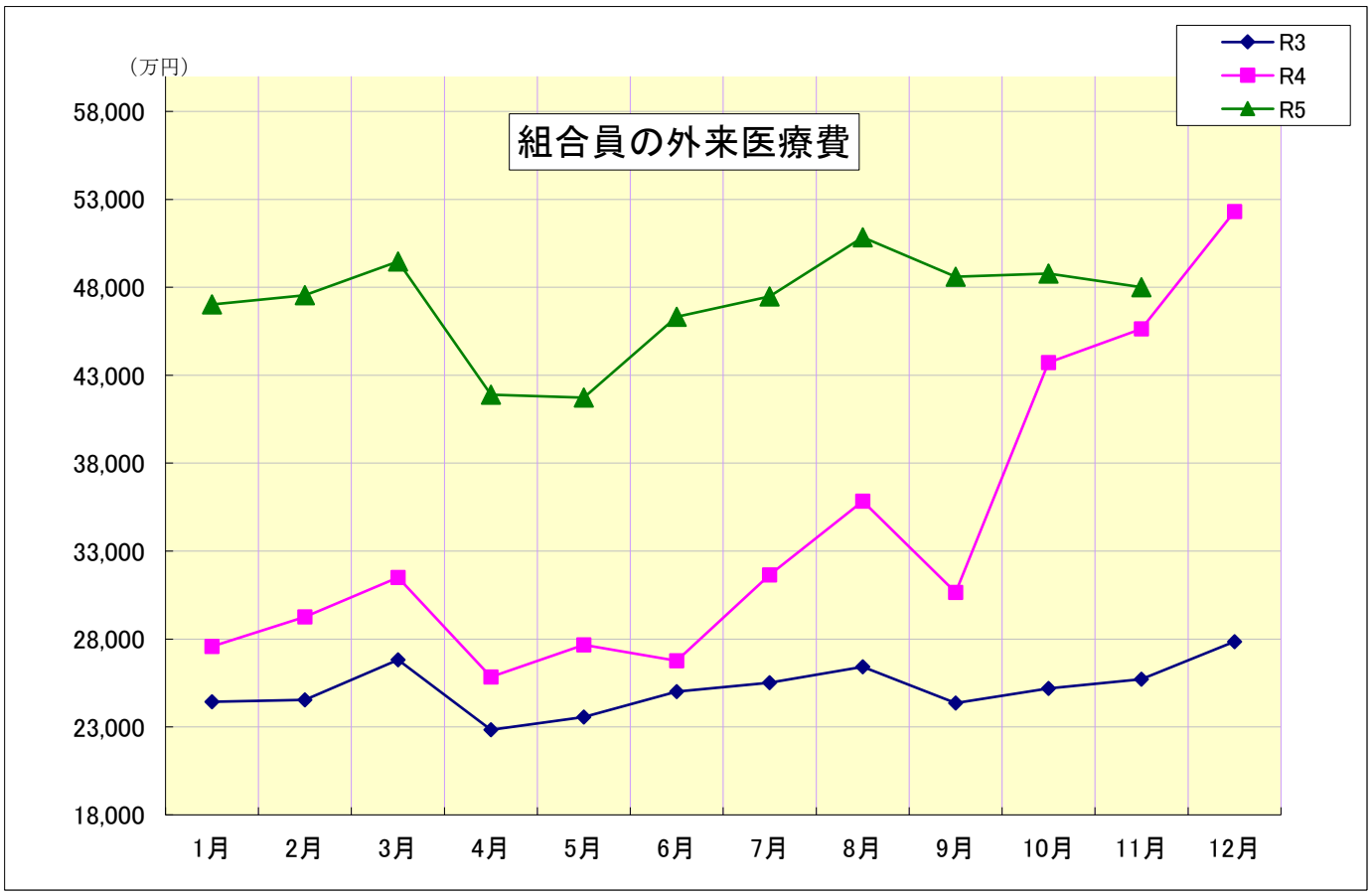

注1 診療月で集計しているため、データ更新には2～3ヵ月の遅れが生じます。
2 医療費は調剤分を含みます。
3 共済組合負担分と医療機関の窓口で支払った金額の合計額を表示しています。

(単位:円)

診 療 月		1月	2月	3月	4月	5月	6月
医療費	R3	244,287,719	245,406,405	268,257,871	228,374,764	235,545,824	250,031,265
	R4	275,694,401	292,610,371	314,913,832	258,435,383	276,617,804	267,688,565
	R5	470,233,955	475,466,001	494,647,081	418,940,662	417,252,726	463,257,198

診 療 月		7月	8月	9月	10月	11月	12月
医療費	R3	255,140,144	264,248,233	243,674,086	251,934,457	257,161,081	278,533,427
	R4	316,372,173	358,307,486	306,510,615	437,182,010	456,437,961	523,099,659
	R5	474,855,546	508,447,436	485,942,713	487,818,750	479,953,708	0

令和3年年間件数		令和4年年間件数		令和5年累計比較(円)	
医療費	前年比	医療費	前年比	医療費	前年比
3,022,595,276	－－	4,083,870,260	1,061,274,984	5,176,815,776	1,616,045,175

1　組合員／件数・医療費状況（診療月）

（1）歯　科　件　数

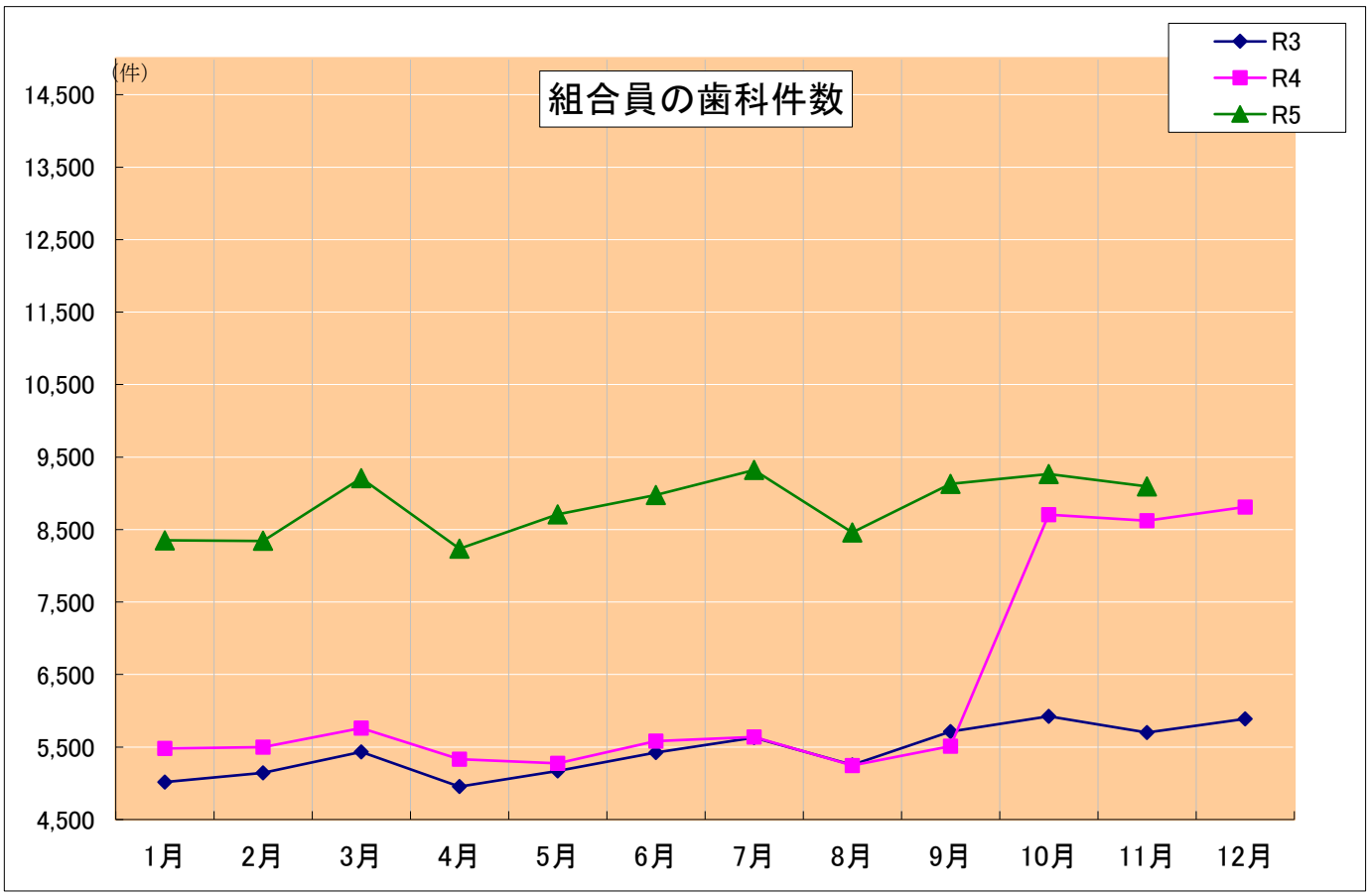

注　診療月で集計しているため、データ更新には2～3ヵ月の遅れが生じます。

（単位：件）

診　療　月		1月	2月	3月	4月	5月	6月
件数	R3	5,016	5,144	5,433	4,954	5,168	5,422
	R4	5,483	5,498	5,761	5,331	5,274	5,580
	R5	8,352	8,342	9,209	8,236	8,711	8,975

診　療　月		7月	8月	9月	10月	11月	12月
件数	R3	5,628	5,255	5,713	5,924	5,699	5,887
	R4	5,641	5,246	5,513	8,705	8,620	8,812
	R5	9,321	8,460	9,129	9,267	9,097	0

令和3年年間件数		令和4年年間件数		令和5年累計比較（件）	
件数	前年比	件数	前年比	件数	前年比
65,243	－－	75,464	10,221	97,099	30,447

(2) 歯 科 医 療 費

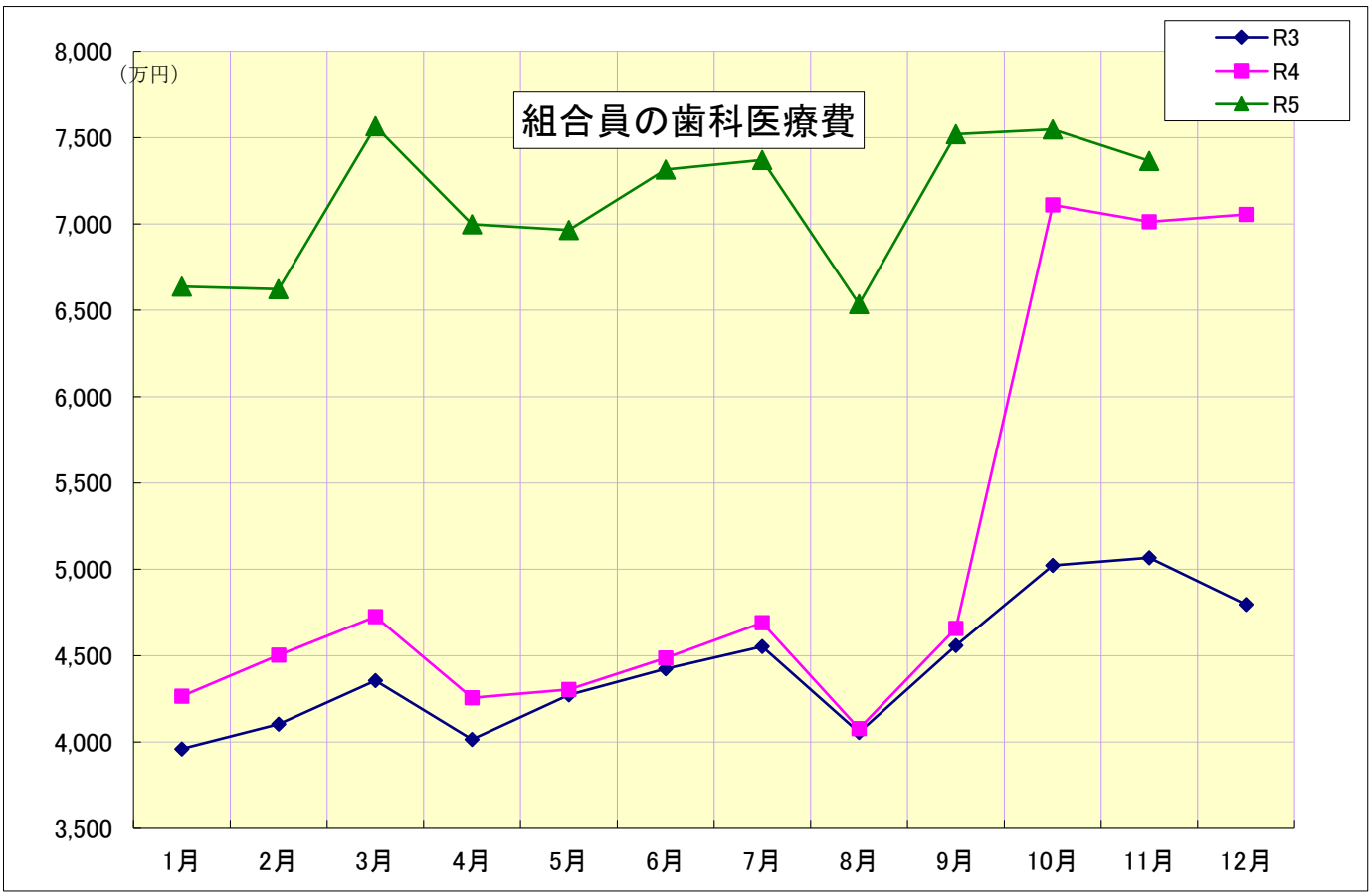

注1 診療月で集計しているため、データ更新には2～3ヵ月の遅れが生じます。
2 共済組合負担分と医療機関の窓口で支払った金額の合計額を表示しています。

(単位:円)

診 療 月		1月	2月	3月	4月	5月	6月
医療費	R3	39,600,492	41,025,510	43,561,620	40,146,225	42,729,365	44,237,873
	R4	42,657,051	45,024,685	47,255,171	42,551,175	43,032,377	44,867,747
	R5	66,372,470	66,224,626	75,652,971	69,977,336	69,648,475	73,157,666

診 療 月		7月	8月	9月	10月	11月	12月
医療費	R3	45,525,824	40,554,485	45,578,310	50,218,676	50,672,525	47,955,161
	R4	46,913,245	40,770,718	46,583,912	71,107,452	70,124,673	70,557,409
	R5	73,707,075	65,356,332	75,192,679	75,482,343	73,653,238	0

令和3年年間件数		令和4年年間件数		令和5年累計比較(円)	
医療費	前年比	医療費	前年比	医療費	前年比
531,806,066	－－	611,445,615	79,639,549	784,425,211	243,537,005